


# INFORME

UAF/INF/738/2020



**A :** Lic. Rafael E. Soria Pinaya  
**DIRECTOR EJECUTIVO SENARECOM**

**VIA :** Ing. Fernando M. Sagárnaga Castaños  
**JEFE UNIDAD ADMINISTRATIVA FINANCIERA a.i.**

**DE :** Sonia Poma Calle  
**RESPONSABLE DE PRESUPUESTOS a.i.**

**REF. :** Ejecución, Seguimiento y Evaluación Presupuestaria del  
Servicio Nacional de Registro y Control de la Comercialización  
de Minerales y Metales-SENARECOM al 30 de noviembre de  
2020

**FECHA:** La Paz, 07 de diciembre de 2020



Señor Director Ejecutivo:

En cumplimiento al Artículo 11° párrafo segundo de la Ley N°2042 de 21 de diciembre de 1999, que establece el seguimiento y evaluación de la Ejecución Presupuestaria en forma continua, por periodos y al cierre del ejercicio fiscal, informo a su autoridad lo siguiente:

## I. ANTECEDENTES

- Ley N° 1267 de fecha 20 de diciembre de 2019, que aprueba el Presupuesto General del Estado (PGE-Gestión 2020), mismo que incluye el presupuesto del SENARECOM.

## II. ANÁLISIS Y DESARROLLO

### 1. Presupuesto del Servicio Nacional de Registro y Control de la Comercialización de Minerales y Metales-SENARECOM

El SENARECOM Entidad:221 cuenta con un presupuesto inicial aprobado por Ley N° 1267 de fecha 20 de diciembre de 2019 de **Bs20.937.674,00 (Veinte millones novecientos treinta y siete mil seiscientos setenta y cuatro 00/100 bolivianos)** de la cual la "DA" 1 denominada "Administración Central" cuenta con un presupuesto inicial aprobado de Bs19.266.980,00 (Diecinueve millones doscientos sesenta y seis mil novecientos ochenta 00/100 Bolivianos) y la "DA" 2 denominada "Registro y Control de los Operadores Mineros y la Comercialización de Minerales y Metales" cuenta con un presupuesto inicial aprobado



de Bs1.670.694,00 (Un millón seiscientos setenta mil seiscientos noventa y cuatro 00/100 Bolivianos)

### 1.1 Presupuesto del SENARECOM por Fuente de Financiamiento

El presupuesto vigente al 30 de noviembre de 2020, asciende a Bs19.984.928,83 (Diecinueve millones novecientos ochenta y cuatro mil novecientos veintiocho 83/100 Bolivianos) y está compuesto de la siguiente fuente:

Fuente 20-230 "Recursos Específicos"

#### ANEXO 1 PRESUPUESTO POR FUENTE DE FINANCIAMIENTO AL 30 DE NOVIEMBRE 2020 (Expresado en Bolivianos)

FUENTE	DESCRIPCIÓN	Presupuesto Inicial	Modificaciones	Presupuesto Vigente	Porcentaje
20	Recursos Específicos	20.937.674,00	-952.745,17	19.984.928,83	100,00%
<b>TOTAL</b>		<b>20.937.674,00</b>	<b>-952.745,17</b>	<b>19.984.928,83</b>	<b>100,00%</b>

(\*) La modificación presupuestaria de Bs952.745,17 (Novecientos cincuenta y dos mil setecientos cuarenta y cinco 17/100 Bolivianos), corresponde a la reducción del quince por ciento (15 %) de saldos presupuestarios no ejecutados al 23 de junio del año en curso, en cumplimiento al D.S. 4272 de 23 de junio de 2020 y Comunicado MEFP/VPCF/DGPGP/N°005/2020, según Resolución Administrativa SNRCM N°026/2020 de fecha 13 de julio de 2020.

### 1.2 Presupuesto de Gastos por Dirección Administrativa (DA)

El Servicio Nacional de Registro y Control de la Comercialización de Minerales y Metales SENARECOM, Entidad 221 está compuesta por (2) Direcciones Administrativas:

#### D.A.1 ADMINISTRACIÓN CENTRAL

#### D.A.2 REGISTRO Y CONTROL DE LOS OPERADORES MINEROS Y LA COMERCIALIZACIÓN DE MINERALES Y METALES

La composición del presupuesto vigente al 30 de noviembre 2020 por Dirección Administrativa D.A., se resume en el siguiente cuadro y gráfico:

OFICINA NACIONAL - LA PAZ  
Av. Mcal. Santa Cruz esq.  
c/ Yanacocha Edif. Hansa P. 11  
Telf. 2 - 2154523 - 2 - 2112186

LA PAZ  
Av. Mcal. Santa Cruz esq.  
c/ Yanacocha Edif. Hansa P. 7  
Telf. 2 - 2158599

COCHABAMBA  
Zona Chimba Av. Hernán  
Morales N° 1306 esq. Nanawa  
Telf. 4 - 4123590

ORURO  
Edif. ECOBOL P. 2,  
c/ Presidente Montes N° 1460  
entre calles Adolfo Mier y Junín  
Telf. 2 - 5112959

SANTA CRUZ  
Calle Teniente Rivero N° 225  
P. 2 entre 1° y 2° anillo  
Telf. 3 - 3120788

POTOSÍ  
Zona San Benito  
C. Nicolás Benito s/n  
Telf. 2 - 6122799

TARIJA<sup>2</sup>  
SUCRE



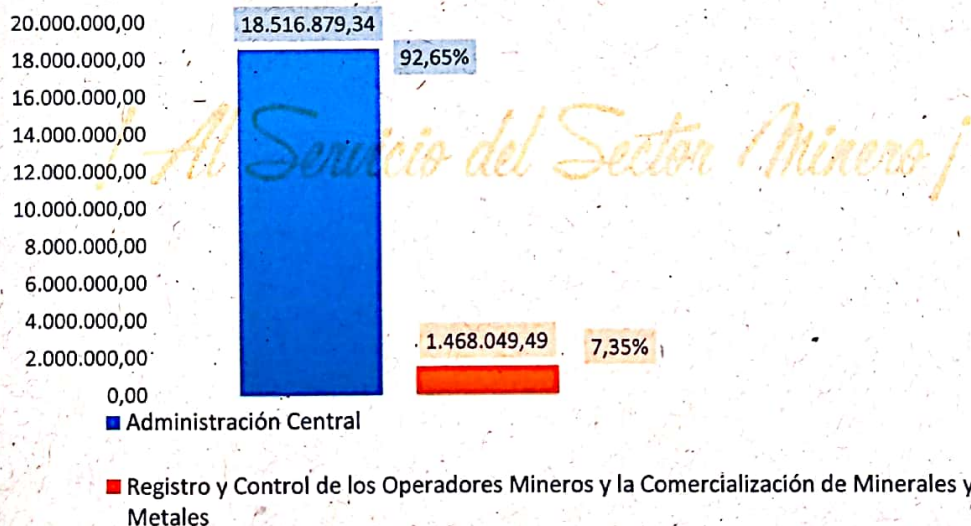


**ANEXO 2**  
**PRESUPUESTO DE GASTOS VIGENTE-POR DIRECCIÓN ADMINISTRATIVA**  
**AL 30 DE NOVIEMBRE 2020**  
(Expresado en Bolivianos)

D.A.	Descripción	Presupuesto Inicial	Modificaciones	Presupuesto Vigente	Porcentaje
1	Administración Central	19.266.980,00	-750.100,66	18.516.879,34	92,65%
2	Registro y Control de los Operadores Mineros y la Comercialización de Minerales y Metales	1.670.694,00	-202.644,51	1.468.049,49	7,35%
<b>TOTAL</b>		<b>20.937.674,00</b>	<b>-952.745,17</b>	<b>19.984.928,83</b>	<b>100,00%</b>

Fuente: Sistema de Gestión Pública (SIGEP).

**Presupuesto de Gastos por D.A.**



**2. EJECUCIÓN PRESUPUESTARIA DE RECURSOS Y GASTOS AL 30 DE NOVIEMBRE 2020**

La Ejecución Presupuestaria de recursos y gastos del Servicio Nacional de Registro y Control de la Comercialización de Minerales y Metales-SENARECOM, se describe a continuación:

**2.1 Ejecución Presupuestaria de Recursos**

El Servicio Nacional de Registro y Control de la Comercialización de Minerales y Metales SENARECOM en el periodo comprendido del 01 de enero al 30 de noviembre de 2020, de un presupuesto de recursos vigente de **Bs19.984.928,83** (Diecinueve millones



novecientos ochenta y cuatro mil novecientos veintiocho 83/100 Bolivianos) ya ejecutado Bs13.605.847,03 (Trece millones seiscientos cinco mil ochocientos cuarenta y siete 03/100 Bolivianos) que representa el 68,08 %.

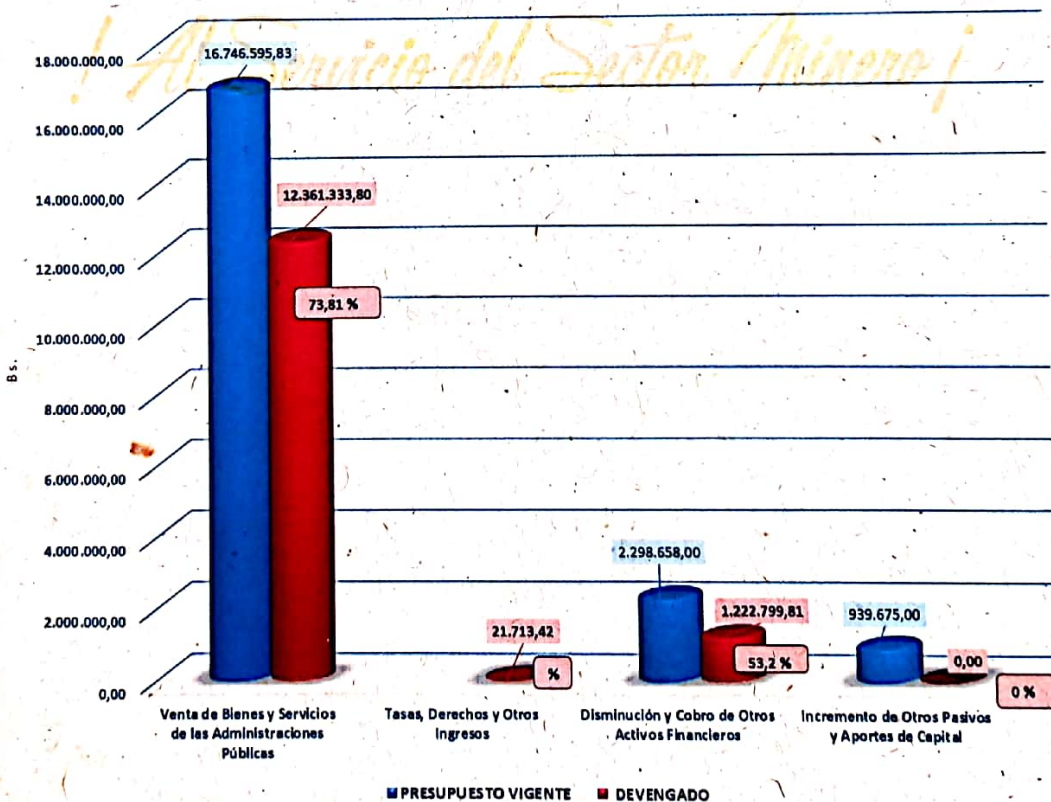
La ejecución de recursos al 30 de noviembre de 2020, se muestra en el siguiente cuadro y gráfico:

**ANEXO 3**  
**EJECUCIÓN DE PRESUPUESTO DE RECURSOS**  
**AL 30 DE NOVIEMBRE DE 2020**  
(Expresado en Bolivianos)

GRUPO	DESCRIPCIÓN	PRESUPUESTO INICIAL	MODIFICACIONES	PRESUPUESTO VIGENTE	DEVENGADO	PERCIBIDO	PORCENTAJE DE EJECUCIÓN %
<b>FTE/ORG. 20-230</b>							
12000	Venta de Bienes y Servicios de las Administraciones Públicas	17.699.341,00	-952.745,17	16.746.595,83	12.361.333,80	12.361.333,80	73,81%
15000	Tasas, Derechos y Otros Ingresos				21.713,42	21.713,42	%
35000	Disminución y Cobro de Otros Activos Financieros	2.298.658,00		2.298.658,00	1.222.799,81		53,20%
39000	Incremento de Otros Pasivos y Aportes de Capital	939.675,00		939.675,00	0,00		0,00%
<b>TOTAL</b>		<b>20.937.674,00</b>	<b>-952.745,17</b>	<b>19.984.928,83</b>	<b>13.605.847,03</b>	<b>12.363.047,22</b>	<b>68,08%</b>

Fuente: Sistema de Gestión Pública (SGEP)

**EJECUCIÓN DE PRESUPUESTO DE RECURSOS**  
**AL 30 DE NOVIEMBRE 2020**



OFICINA NACIONAL - LA PAZ  
Av. Mcal. Santa Cruz esq.  
c/ Yanacocho Edif. Hansa P.11  
Telf. 2 - 2154523 - 2 - 2112186

LA PAZ  
Av. Mcal. Santa Cruz esq.  
c/ Yanacocho Edif. Hansa P.7  
Telf. 2 - 2158599

COCHABAMBA  
Zona Chimba Av. Hernán  
Morales N° 1306 esq. Nanawa  
Telf. 4 - 4123590

ORURO  
Edif. ECOBOL P. 2,  
c/ Presidente Montes N° 1460  
entre calles Adolfo Mier y Junín  
Telf. 2 - 5112959

SANTA CRUZ  
Calle Teniente Rivero N° 225  
P. 2 entre 1° y 2° anillo  
Telf. 3 - 3120788

POTOSÍ  
Zona San Benito  
C. Nicolás Benito s/n  
Telf. 2 - 6122799

TARIJA 4  
SUCRE





## 2.2 Ejecución Presupuestaria de Gastos a Nivel Grupo de Partidas

La ejecución presupuestaria de gastos a nivel grupo de partidas al 30 de noviembre de 2020, de acuerdo a la información extraída del Sistema de Gestión Pública-SIGEP, Entidad 221, nos muestra que alcanzó una ejecución de **Bs 14.169.348,51 (Catorce millones ciento sesenta y nueve mil trescientos cuarenta y ocho 51/100 Bolivianos)**, que representa el **70,90%** del presupuesto total vigente, como se muestra en el siguiente cuadro y gráfico:

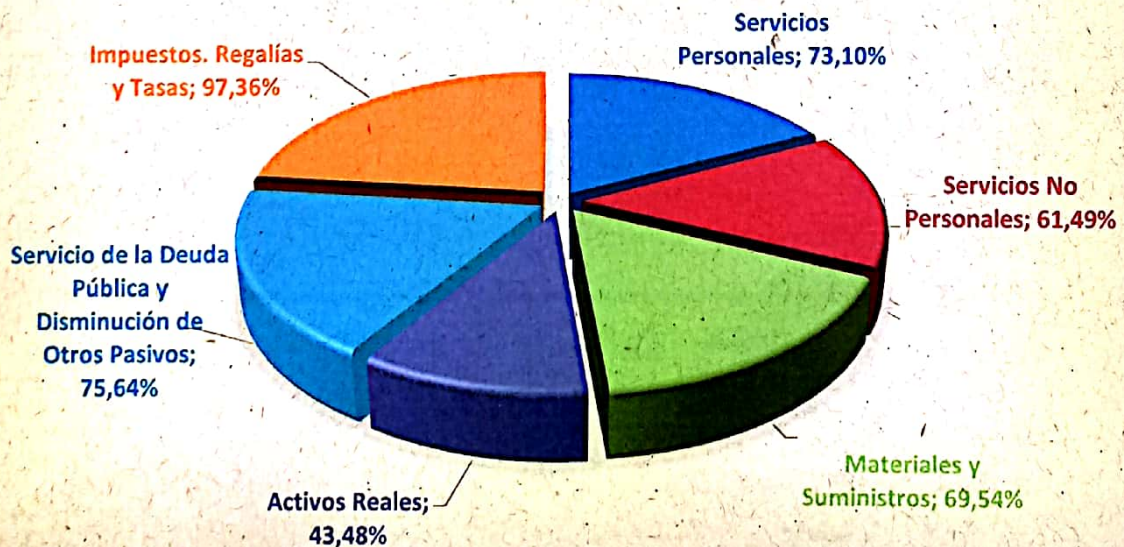
### ANEXO 4

#### EJECUCIÓN PRESUPUESTARIA DE GASTOS A NIVEL DE GRUPO DE PARTIDAS-ENTIDAD 221 AL 30 DE NOVIEMBRE 2020 (Expresado en Bolivianos)

Grupo	Descripción	Ppto. Inicial	Modificaciones	Ppto. Vigente	Ppto. Devengado	Saldo	%
10000	Servicios Personales	12.201.245,00		12.201.245,00	8.919.278,31	3.281.966,69	73,10%
20000	Servicios No Personales	3.496.188,00	98.914,44	3.595.102,44	2.210.564,89	1.384.537,55	61,49%
30000	Materiales y Suministros	967.400,00	151.095,67	1.118.495,67	777.855,48	340.640,19	69,54%
40000	Activos Reales	2.284.291,00	-1.371.028,35	913.262,65	397.084,91	516.177,74	43,48%
60000	Servicio de la Deuda Pública y Disminución de Otros Pasivos	939.675,00	143.646,88	1.083.321,88	819.393,73	263.928,15	75,64%
80000	Impuestos, Regalías y Tasas	1.048.875,00	24.626,19	1.073.501,19	1.045.171,19	28.330,00	97,36%
<b>TOTAL</b>		<b>20.937.674,00</b>	<b>-952.745,17</b>	<b>19.984.928,83</b>	<b>14.169.348,51</b>	<b>5.815.580,32</b>	<b>70,90%</b>

Fuente: Sistema de Gestión Pública (SIGEP).

### EJECUCIÓN PRESUPUESTARIA DE GASTOS A NIVEL DE GRUPO DE PARTIDAS-ENTIDAD 221 (%EJECUCION)







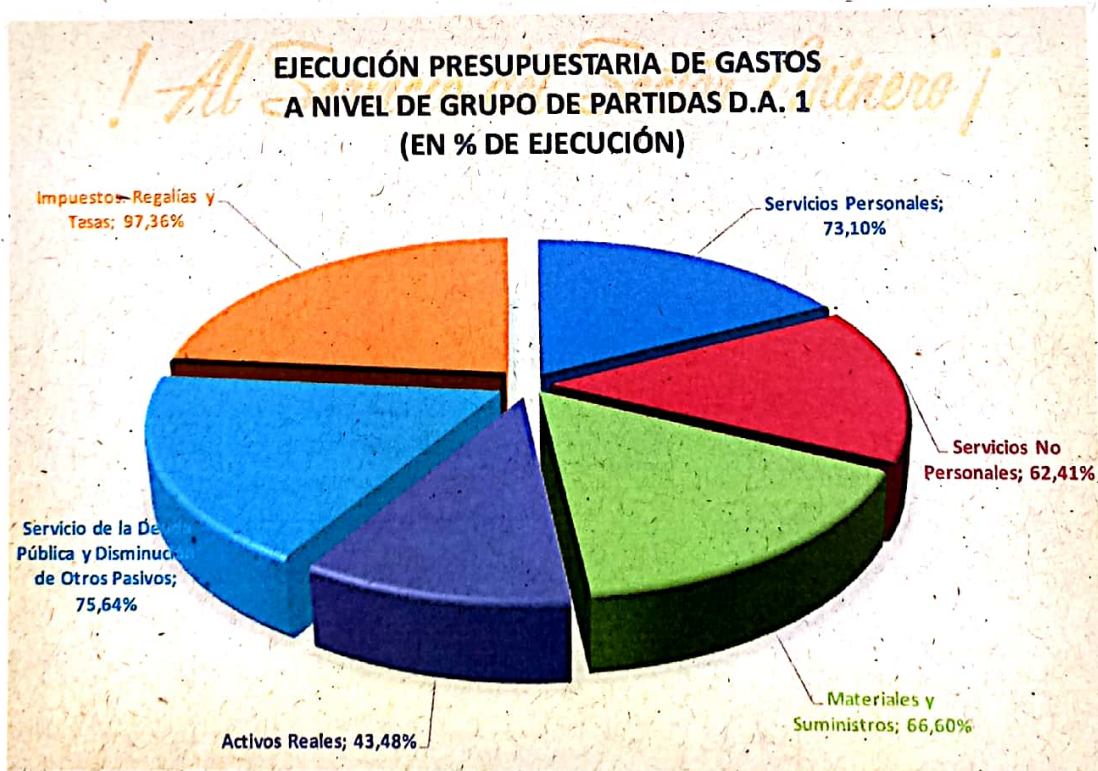
### 2.3 Ejecución Presupuestaria de Gastos a nivel Grupo de Partidas D.A. 1

La Dirección Administrativa-D.A. 1 denominada "ADMINISTRACIÓN CENTRAL", de un presupuesto de gasto vigente de **Bs18.516.879,34** (Dieciocho millones quinientos dieciséis mil ochocientos setenta y nueve 34/100 Bolivianos) al 30 de noviembre de 2020, ha ejecutado **Bs13.232.924,57** (Trece millones doscientos treinta y dos mil novecientos veinticuatro 57/100 Bolivianos) que representa el **71,46 %** del total del presupuesto vigente, como se muestra en el siguiente cuadro y gráfico:

**ANEXO 5**  
**EJECUCIÓN PRESUPUESTARIA DE GASTOS A NIVEL DE GRUPO DE PARTIDAS D.A. 1**  
**AL 30 DE NOVIEMBRE 2020**  
(Expresado en Bolivianos)

Grupo	Descripción	Ppto. Inicial	Modificaciones	Ppto. Vigente	Ppto. Devengado	Saldo	%
10000	Servicios Personales	12.201.245,00		12.201.245,00	8.919.278,31	3.281.966,69	73,10%
20000	Servicios No Personales	2.324.158,00	289.356,60	2.613.514,60	1.631.059,36	982.455,24	62,41%
30000	Materiales y Suministros	468.736,00	163.298,02	632.034,02	420.937,07	211.096,95	66,60%
40000	Activos Reales	2.284.291,00	-1.371.028,35	913.262,65	397.084,91	516.177,74	43,48%
60000	Servicio de la Deuda Pública y Disminución de Otros Pasivos	939.675,00	143.646,88	1.083.321,88	819.393,73	263.928,15	75,64%
80000	Impuestos, Regalías y Tasas	1.048.875,00	24.626,19	1.073.501,19	1.045.171,19	28.330,00	97,36%
<b>TOTAL</b>		<b>19.266.980,00</b>	<b>-750.100,66</b>	<b>18.516.879,34</b>	<b>13.232.924,57</b>	<b>5.283.954,77</b>	<b>71,46%</b>

Fuente: Sistema de Gestión Pública (SIGEP)



**OFICINA NACIONAL - LA PAZ**  
Av. Mcal. Santa Cruz esq.  
c/ Yanacocha Edif. Hansa P. 11  
Telf. 2 - 2154523 - 2 - 2112186

**LA PAZ**  
Av. Mcal. Santa Cruz esq.  
c/ Yanacocha Edif. Hansa P. 7  
Telf. 2 - 2158599

**COCHABAMBA**  
Zona Chimba Av. Hernán  
Morales N° 1306 esq. Nanawa  
Telf. 4 - 4123590

**ORURO**  
Edif. ECOBOL P. 2,  
c/ Presidente Montes N° 1460  
entre calles Adolfo Mier y Junín  
Telf. 2 - 5112959

**SANTA CRUZ**  
Calle Teniente Rivero N° 225  
P. 2 entre 1° y 2° anillo  
Telf. 3 - 3120788

**POTOSÍ**  
Zona San Benito  
C. Nicolás Benito s/n  
Telf. 2 - 6122799

**TARIJA**  
**SUCRE**





**2.4 Ejecución Presupuestaria de Gastos a nivel Grupo de Partidas D.A. 2**

La Dirección Administrativa-D.A. 2 denominado "REGISTRO Y CONTROL DE LOS OPERADORES MINEROS Y LA COMERCIALIZACIÓN DE MINERALES Y METALES" de un presupuesto vigente de **Bs1.468.049,49** al 30 de noviembre de 2020 ha ejecutado **Bs936.423,94** representando el **63,79 %** del total del presupuesto vigente, como se muestra en el siguiente cuadro y gráfico:


**ANEXO 6**  
**EJECUCIÓN PRESUPUESTARIA DE GASTOS A NIVEL DE GRUPO DE PARTIDAS D.A. 2**  
**AL 30 DE NOVIEMBRE 2020**  
(Expresado en Bolivianos)

Grupo	Descripción	Ppto. Inicial	Modificaciones	Ppto. Vigente	Ppto. Devengado	Saldo	%
20000	Servicios no Personales	1.172.030,00	-190.442,16	981.587,84	579.505,53	402.082,31	59,04%
30000	Materiales y Suministros	498.664,00	-12.202,35	486.461,65	356.918,41	129.543,24	73,37%
<b>TOTAL</b>		<b>1.670.694,00</b>	<b>-202.644,51</b>	<b>1.468.049,49</b>	<b>936.423,94</b>	<b>531.625,55</b>	<b>63,79%</b>

Fuente: Sistema de Gestión Pública (SIGEP).

**EJECUCIÓN PRESUPUESTARIA DE GASTOS**  
**A NIVEL DE GRUPO DE PARTIDAS D.A. 2**  
**(EN % DE EJECUCIÓN)**

*! Al Servicio del Sector Minero !*



Materiales y Suministros;  
73,37%

Servicios no Personales;  
59,04%



**2.5 Ejecución Presupuestaria de Gastos por Actividad**

La ejecución presupuestaria de gastos por actividad y su composición al 31 de octubre de 2020, se muestra en el siguiente cuadro y gráfico:

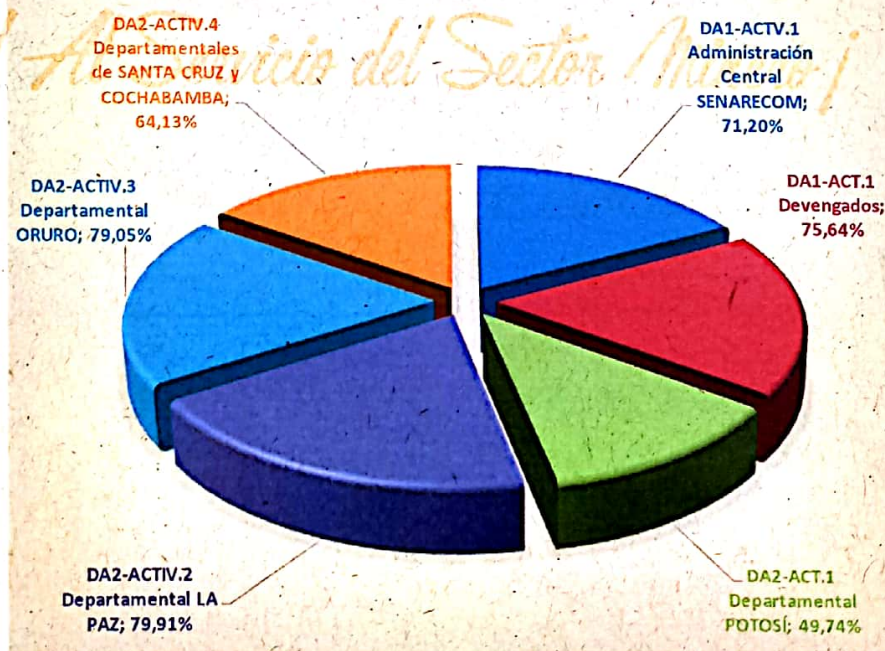


**ANEXO 7**  
**EJECUCIÓN PRESUPUESTARIA DE GASTOS POR ACTIVIDAD**  
**AL 30 DE NOVIEMBRE 2020**  
(Expresado en Bolivianos)

Ent.	DA	Descripción Dirección Administrativa	UE	Prog.	Proy.	Act.	Descripción Actividad	Presup. Vig.	Ppto. Devengado	Saldo	%
221	1	Administración Central	1	0	0	1	Administración Central SENARECOM	17.433.557,46	12.413.530,84	5.020.026,62	71,20%
221	1	Administración Central	1	99	0	1	Devengados	1.083.321,88	819.393,73	263.928,15	75,64%
221	2	Registro y Control de los Operadores Mineros y la Comercialización de Minerales y Metales	2	11	0	1	Departamental POTOSÍ	615.160,37	305.953,27	309.207,10	49,74%
221	2	Registro y Control de los Operadores Mineros y la Comercialización de Minerales y Metales	2	11	0	2	Departamental LA PAZ	326.501,17	260.901,36	65.599,81	79,91%
221	2	Registro y Control de los Operadores Mineros y la Comercialización de Minerales y Metales	2	11	0	3	Departamental ORURO	214.489,72	169.549,78	44.939,94	79,05%
221	2	Registro y Control de los Operadores Mineros y la Comercialización de Minerales y Metales	2	11	0	4	Departamentales de SANTA CRUZ y COCHABAMBA	311.898,23	200.019,53	111.878,70	64,13%
<b>TOTAL</b>								<b>19.984.928,83</b>	<b>14.169.348,51</b>	<b>5.815.580,32</b>	<b>70,90%</b>

Fuente: Sistema de Gestión Pública (SIGEP)

**EJECUCIÓN PRESUPUESTARIA DE GASTOS POR ACTIVIDAD (EN % DE EJECUCIÓN)**



**OFICINA NACIONAL - LA PAZ**  
Av. Mcal. Santa Cruz esq.  
c/ Yanacochoa Edif. Hansa P. 11  
Telf. 2 - 2194523 - 2 - 2112186

**LA PAZ**  
Av. Mcal. Santa Cruz esq.  
c/ Yanacochoa Edif. Hansa P. 7  
Telf. 2 - 2158599

**COCHABAMBA**  
Zona Chimba Av. Hernán  
Morales N° 1306 esq. Nanawa  
Telf. 4 - 4123590

**ORURO**  
Edif. ECOBOL P. 2,  
c/ Presidente Montes N° 1460  
entre calles Adolfo Mier y Junín  
Telf. 2 - 5112959

**SANTA CRUZ**  
Calle Teniente Rivero N° 225  
P. 2 entre 1° y 2° anillo  
Telf. 3 - 3120788

**POTOSÍ**  
Zona San Benito  
C. Nicolás Benito s/n  
Telf. 2 - 6122799

**TARJA 8**  
**SUCRE**





### III. CONCLUSIÓN

Por lo expuesto, se concluye que la ejecución presupuestaria del Servicio Nacional de Registro y Control de la Comercialización de Minerales y Metales-SENARECOM, entidad 221, Fuente/Organismo 20-230, ejecutó el **70,90 %** del periodo comprendido entre el 01 de enero al 30 de noviembre de 2020 de un presupuesto vigente **Bs19.984.928,83** (Diecinueve millones novecientos ochenta y cuatro mil novecientos veintiocho 83/100 Bolivianos).

### IV. RECOMENDACIÓN

Se recomienda a su autoridad la aprobación del presente Informe, asimismo se pone a su consideración la publicación del mismo en la página WEB del Servicio Nacional de Registro y Control de la Comercialización de Minerales y Metales-SENARECOM.

Es cuanto informo a su autoridad, para fines consiguientes.

*! AIS...*  
*Sector Minero*  
Lic. Sonia Poma Calle  
RESPONSABLE DE  
PRESUPUESTOS a.i.  
senarecom



RESP/FMSC/spc  
c.c./Archivo

**OFICINA NACIONAL - LA PAZ**  
Av. Mcal. Santa Cruz esq.  
c/Yanacocho Edif. Hansa P. 11  
Telf. 2 - 2154523 - 2 - 2112186

**LA PAZ**  
Av. Mcal. Santa Cruz esq.  
c/Yanacocho Edif. Hansa P. 7  
Telf. 2 - 2158599

**COCHABAMBA**  
Zona Chimba Av. Hernán  
Morales N° 1306 esq. Nanawa  
Telf. 4 - 4123590

**ORURO**  
Edif. ECOBOL P. 2,  
c/ Presidente Montes N° 1460  
entre calles Adolfo Mier y Junín  
Telf. 2 - 5112959

**SANTA CRUZ**  
Calle Teniente Rivero N° 225-  
P. 2 entre 1° y 2° anillo  
Telf. 3 - 3120788

**POTOSÍ**  
Zona San Benito  
C. Nicolás Benito s/n  
Telf. 2 - 6122799

**TARIJA**  
**SUCRE**



**ANEXO 1**

**PRESUPUESTO POR FUENTE  
DE FINANCIAMIENTO**





**ESTADO DE LA EJECUCION PRESUPUESTARIA DE GASTOS**  
ENTIDAD FUENTE

Documentos: APROBADOS

( Restricción Entidad : 221 )

Desde: Fecha 01/01/2020

Hasta: Fecha 30/11/2020

Presupuesto Inicial	Mod. Aprobadas	Presup. Vig.	Preventivo	Compromiso	Devengado	Porcen	Saldo Deveng.	Pagado	Saldo Por Pagar
Entidad	221	Serv. Nal. de Reg. y Control de la Comer. de Minerales y Metales							
FTE	20	Recursos Específicos							
20 937 674,00	952 745,17	19 084 928,83	19 058 520,18	14 189 348,51	14 189 348,51	70,90	5 815 560,32	14 080 120,11	89 228,40
<b>Total FTE</b>	<b>20 Recursos Específicos</b>	<b>19 084 928,83</b>	<b>19 058 520,18</b>	<b>14 189 348,51</b>	<b>14 189 348,51</b>	<b>70,90</b>	<b>5 815 560,32</b>	<b>14 080 120,11</b>	<b>89 228,40</b>
<b>Total</b>	<b>221 Serv. Nal. de Reg. y Control</b>	<b>19 084 928,83</b>	<b>19 058 520,18</b>	<b>14 189 348,51</b>	<b>14 189 348,51</b>	<b>70,90</b>	<b>5 815 560,32</b>	<b>14 080 120,11</b>	<b>89 228,40</b>



## **ANEXO 2**

# **PRESUPUESTO DE GASTOS POR DIRECCIÓN ADMINISTRATIVA**





**ESTADO DE LA EJECUCION PRESUPUESTARIA DE GASTOS**  
**EJECUCIÓN PRESUPUESTARIA ENTIDAD - DIRECCION ADMINISTRATIVA**

Documentos: APROBADOS (Restricción Entidad : 221)

Desde: Fecha 01/01/2020

Hasta: Fecha 30/11/2020

DA	Descripción Dirección Administrativa	Presupuesto Inicial	Mod. Aprobadas	Presup. Vig.	Devolución	Pagado	Saldo Por Pagar
Entidad	221 Serv. Nal. de Reg. y Control de la Comer. de Minerales y Metales						
1	ADMINISTRACION CENTRAL	10 066 000,00	-700 100,00	18 516 870,54	13 232 924,57	13 197 152,57	35 772,00
2	REGISTRO Y CONTROL DE LOS OPERADORES MINEROS Y LA COMERCIALIZACION DE MINERALES Y METALES	1 070 000,00	-302 844,51	1 468 000,40	956 423,54	882 967,54	51 456,40
<b>Total</b>	<b>221 Serv. Nal. de Reg. y Control</b>	<b>20 937 074,00</b>	<b>-1 002 944,51</b>	<b>18 984 928,93</b>	<b>14 189 348,11</b>	<b>14 080 120,11</b>	<b>89 228,40</b>



**ANEXO 3**

**EJECUCIÓN DE PRESUPUESTO  
DE RECURSOS**





**ESTADO DE EJECUCIÓN DE PRESUPUESTO DE RECURSOS POR GRUPO DE RÚBRO**

Entidad desde: 221      Entidad hasta: 221  
 Fuente desde: 0      Fuente hasta: 99  
 Organismo: 0      Organismo: 9999  
 Rubro desde: 0      Rubro hasta: 9999999  
 Fecha desde: 01/01/2020      Fecha hasta: 30/11/2020  
 Estado: APROBADO

Fecha: 01/12/2020 17:26:11  
 Gestión: 2020  
 Usuario: SPC698226200  
 Ambiente: PRODUCCION  
 Reporte: RRecEjecucionRecursosRu

Rubro	Descripción	Ppto. Inicial	Modificaciones	Presupuesto Vigente	Devengado	Percebido	Porcentaje de Ejecución
12	VENTA DE BIENES Y SERVICIOS DE LAS ADMINISTRACIONES	17,599,341.00	-952,745.17	16,746,595.83	12,361,333.80	12,361,333.80	73.81%
15	TASAS, DERECHOS Y OTROS INGRESOS	0.00	0.00	0.00	21,713.42	21,713.42	%
35	DISMINUCION Y COBRO DE OTROS ACTIVOS FINANCIEROS	2,298,658.00	0.00	2,298,658.00	1,222,799.81	0.00	53.2%
39	INCREMENTO DE OTROS PASIVOS Y APORTES DE CAPITAL	939,675.00	0.00	939,675.00	0.00	0.00	0%
<b>Totales:</b>		<b>20,937,674.00</b>	<b>-952,745.17</b>	<b>19,984,928.83</b>	<b>13,605,847.03</b>	<b>12,383,047.22</b>	<b>68.08%</b>

## **ANEXO 4**

# **EJECUCIÓN PRESUPUESTARIA DE GASTOS A NIVEL GRUPO DE PARTIDAS**





Documentos: APROBADOS

( Restricción Entidad : 221 )

Desde: Fecha: 01/01/2020

Hasta: Fecha: 30/11/2020

Grupo	Descripción Grupo	Presupuesto Inicial	Mód. Aprobadas	Presup. Vig.	Preventivo	Compromiso	Devengado	Porcen	Saldo Deveng.	Pagado	Saldo Por Pagar
Entidad	221	Serv. Nal. de Reg. y Control de la Comer. de Minerales y Metales									
1	SERVICIOS PERSONALES	12.201.245,00	0,00	12.201.245,00	9.669.776,25	8.919.278,31	8.919.278,31	73,10	3.281.966,69	8.919.278,31	0,00
2	SERVICIOS NO PERSONALES	3.496.188,00	98.914,44	3.595.102,44	2.936.513,92	2.210.564,89	2.210.564,89	61,49	1.384.537,55	2.148.621,39	61.943,50
3	MATERIALES Y SUMINISTROS	967.400,00	151.095,67	1.118.495,67	788.666,98	777.855,48	777.855,48	69,54	340.640,19	750.570,58	27.284,90
4	ACTIVOS REALES	2.284.291,00	-1.371.028,35	913.262,65	398.998,08	397.084,91	397.084,91	43,48	516.177,74	397.084,91	0,00
6	SERVICIO DE LA DEUDA PUBLICA Y DISMINUCION DE OTROS PASIVOS	939.675,00	143.646,88	1.083.321,88	819.393,73	819.393,73	819.393,73	75,64	263.928,15	819.393,73	0,00
8	IMPUESTOS, REGALIAS Y TASAS	1.048.875,00	24.626,19	1.073.501,19	1.045.171,19	1.045.171,19	1.045.171,19	97,36	28.330,00	1.045.171,19	0,00
<b>Total</b>	<b>221 Serv. Nal. de Reg. y Control</b>	<b>20.937.674,00</b>	<b>-952.745,17</b>	<b>19.984.928,83</b>	<b>15.658.520,15</b>	<b>14.169.348,51</b>	<b>14.169.348,51</b>	<b>70,90</b>	<b>5.815.580,32</b>	<b>14.080.120,11</b>	<b>89.226,40</b>

## **ANEXO 5**

# **EJECUCIÓN PRESUPUESTARIA DE GASTOS A NIVEL GRUPO DE PARTIDAS D.A. 1**





**ESTADO DE LA EJECUCION PRESUPUESTARIA DE GASTOS**  
ENTIDAD GRUPO

Documentos: APROBADOS

( Restricción Entidad : 221 )

Desde: Fecha: 01/01/2020

Hasta: Fecha: 30/11/2020

Grupo	Descripción Grupo	Presupuesto Inicial	Mod. Aprobadas	Presup. Vig.	Preventivo	Compromiso	Devengado	Porcen	Saldo Deveng.	Pagado	Saldo Por Pagar
Entidad	221	Serv. Nal. de Reg. y Control de la Comer. de Minerales y Metales									
1	SERVICIOS PERSONALES	12 201 246,00	0,00	12 201 246,00	9 869 776,26	8 919 278,31	8 919 278,31	73,10	3 281 966,69	8 919 278,31	0,00
2	SERVICIOS NO PERSONALES	2 324 158,00	289 358,60	2 613 514,60	2 271 001,59	1 831 059,30	1 631 059,30	62,41	982 455,24	1 595 287,38	35 772,00
3	MATERIALES Y SUMINISTROS	488 736,00	183 288,02	672 024,02	431 503,67	420 937,07	420 937,07	66,60	211 066,95	420 937,07	0,00
4	ACTIVOS REALES	2 284 201,00	-1 371 028,35	913 262,65	300 098,08	397 084,91	397 084,91	43,48	516 177,74	397 084,91	0,00
6	SERVICIO DE LA DEUDA PUBLICA Y DISMINUCION DE OTROS PASIVOS	939 675,00	143 646,88	1 083 321,88	819 393,73	819 393,73	819 393,73	75,64	283 928,15	819 393,73	0,00
8	IMPUESTOS, REGALIAS Y TASAS	1 048 675,00	24 626,19	1 073 501,19	1 045 171,19	1 045 171,19	1 045 171,19	97,36	28 330,00	1 045 171,19	0,00
<b>Total</b>	<b>221 Serv. Nal. de Reg. y Control</b>	<b>19 266 980,00</b>	<b>-750 100,68</b>	<b>18 516 879,34</b>	<b>14 838 904,41</b>	<b>13 232 924,87</b>	<b>13 232 924,87</b>	<b>71,48</b>	<b>5 283 954,77</b>	<b>13 197 152,57</b>	<b>35 772,00</b>

## **ANEXO 6**

# **EJECUCIÓN PRESUPUESTARIA DE GASTOS A NIVEL GRUPO DE PARTIDAS D.A. 2**





**ESTADO DE LA EJECUCION PRESUPUESTARIA DE GASTOS**

ENTIDAD GRUPO

Documentos: APROBADOS

( Restricción Entidad : 221 )

Desde: Fecha: 01/01/2020

Hasta: Fecha: 30/11/2020

Grupo	Descripción Grupo	Presupuesto Inicial	Mod. Aprobadas	Presup. Vig.	Prevenivo	Compromiso	Devengado	Porcen	Saldo Deveng.	Pagado	Saldo Por Pagar
Entidad	221	Serv. Nal. de Reg. y Control de la Comer. de Minerales y Metales									
2	SERVICIOS NO PERSONALES	1.172.030,00	-190.442,16	981.587,84	665.452,33	579.505,53	579.505,53	59,04	402.082,31	553.334,03	26.171,50
3	MATERIALES Y SUMINISTROS	498.664,00	-12.202,35	486.461,65	357.163,41	356.918,41	356.918,41	73,37	129.543,24	329.633,51	27.284,90
<b>Total</b>	<b>221 Serv. Nal. de Reg. y Control</b>	<b>1.670.694,00</b>	<b>-202.644,51</b>	<b>1.468.049,49</b>	<b>1.022.615,74</b>	<b>936.423,94</b>	<b>936.423,94</b>	<b>63,79</b>	<b>531.625,55</b>	<b>882.967,54</b>	<b>53.456,40</b>

## **ANEXO 7**

# **EJECUCIÓN PRESUPUESTARIA DE GASTOS POR ACTIVIDAD**





**ESTADO DE LA EJECUCION PRESUPUESTARIA DE GASTOS**  
EJECUCIÓN PRESUPUESTARIA POR ACTIVIDAD

Documentos: APROBADOS

( Restricción Entidad : 221 )

Desde: Fecha: 01/01/2020

Hasta: Fecha: 30/11/2020

Entidad	DA	Descripción Dirección Administrativa	UE	Prog.	Próy.	Acl.	Descripción Actividad	Presup. Vig.	Devengado
221	1	ADMINISTRACION CENTRAL	1	0	0	1	ADMINISTRACION CENTRAL	17.433.557,46	12.413.530,84
221	1	ADMINISTRACION CENTRAL	1	99	0	1	SENARECOM DEVENGADOS	1.083.321,88	819.393,73
221	2	REGISTRO Y CONTROL DE LOS OPERADORES MINEROS Y LA COMERCIALIZACIÓN DE MINERALES Y METALES	2	11	0	1	DEPARTAMENTAL POTOSÍ	815.100,37	305.953,27
221	2	REGISTRO Y CONTROL DE LOS OPERADORES MINEROS Y LA COMERCIALIZACIÓN DE MINERALES Y METALES	2	11	0	2	DEPARTAMENTAL LA PAZ	326.501,17	280.901,36
221	2	REGISTRO Y CONTROL DE LOS OPERADORES MINEROS Y LA COMERCIALIZACIÓN DE MINERALES Y METALES	2	11	0	3	DEPARTAMENTAL ORURO	214.469,72	169.549,78
221	2	REGISTRO Y CONTROL DE LOS OPERADORES MINEROS Y LA COMERCIALIZACIÓN DE MINERALES Y METALES	2	11	0	4	DEPARTAMENTALES DE SANTA CRUZ Y COCHABAMBA	311.898,23	200.019,53