



**senarecom**  
Servicio Nacional de Registro y Control de la  
Comercialización de Minerales y Metales

# Informe

# Regalías Mineras

## ENERO - JUNIO GESTIÓN 2019

---



Ministerio de Minería  
y Metalurgia

[www.senarecom.gob.bo](http://www.senarecom.gob.bo)

# ¿Qué es la Regalía Minera?



De acuerdo a la Ley N°535 de Minería y Metalurgia en el Artículo 223 la Regalía Minera es un derecho y una compensación por la explotación y aprovechamiento de los recursos minerales y metales no renovables.

# ¿Qué es el NIM?



El Número de Identificación Minera (NIM), es un código otorgado a cada actor minero registrado mediante el Formulario M-01 en oficinas del Servicio Nacional de Registro y Control de la Comercialización de Minerales y Metales (SENARECOM).

Toda persona natural y/o jurídica está obligada a obtener el NIM ante el SENARECOM, como requisito básico para la tramitación y obtención de documentos de exportación (minerales y metales) y la realización de operaciones de comercio de minerales y metales en el mercado interno.

# Regalías Mineras a Nivel Nacional

Enero - Junio de 2019

expresado en bolivianos

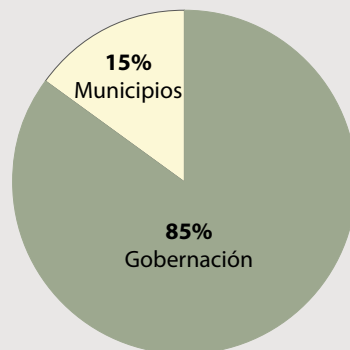


Total general

**Bs. 587,9 Millones**

¿Cuánto de Regalía Minera se asigna a cada departamento y municipio productor?

**E**n el Artículo 229 de la Ley N° 535 señala que la Regalía Minera se distribuye en 85% para el Gobierno Autónomo Departamental productor y 15% para los Gobiernos Autónomos Municipales productores.



# POTOSÍ

Enero – Junio 2019

## Gobierno Autónomo Departamental

Bs. 318,5 Millones

## Gobiernos Autónomos Municipales

Bs. 56,2 Millones

## Total Departamento

Bs. 374,7 Millones



## PRINCIPALES MUNICIPIOS CON ACTIVIDAD MINERA

- 1 Colcha K Bs. 26,6 Millones
- 2 Potosí Bs. 14,6 Millones
- 3 Porco Bs. 6,2 Millones
- 4 Atocha Bs.3,3 Millones
- 5 Tupiza Bs.1,2 Millones

## Otros Municipios

- Colquechaca Bs. 949,2 Mil
- Caiza D Bs.737,8 Mil
- Cotagaita Bs.455,4 Mil
- Tacobamba Bs.287,9 Mil
- Llallagua Bs. 283,1 Mil
- Tomave Bs. 264,6 Mil
- Villazón Bs. 239,4 Mil
- Uncía Bs.204,9Mil
- Salar de Uyuni – Potosí Bs. 176,4 Mil
- Tinquipaya Bs. 111,6 Mil
- Uyuni Bs. 96,1 Mil
- S. P. de Lípez Bs.74,9 Mil
- San Pedro Bs.73,2 Mil
- Ckochas Bs.47,4 Mil
- Ocurí Bs.46,1 Mil
- Chuquiuhuta Bs.37,1 Mil
- Chayanta Bs.36,5 Mil
- San Agustín Bs.22,9 Mil
- Yocalla Bs.20,3 Mil
- Toro Toro Bs.17,5 Mil
- Sacaca Bs.13,7 Mil
- Vitichi Bs.13,2 Mil
- Arampampa Bs. 5,2 Mil
- S. A. Esmoruco Bs.208
- Acasio Bs.35

# LA PAZ

Enero - Junio 2019

## Gobierno Autónomo Departamental

Bs. 71,4 Millones

## Gobiernos Autónomos Municipales

Bs. 12,6 Millones

## Total Departamento

Bs. 84,0 Millones



## PRINCIPALES MUNICIPIOS CON ACTIVIDAD MINERA

- 1 Colquiri Bs. 1,9 Millones
- 2 Sorata Bs. 1,3 Millones
- 3 Mapiri Bs. 956,9 Mil
- 4 Pelechuco Bs. 876,1 Mil
- 5 Irupana Bs. 703,8 Mil

## Otros Municipios

- Tacacoma Bs. 697,9 Mil
- Ayata Bs. 598,8 Mil
- Guanay Bs.550,9 Mil
- Tipuani Bs. 438,7 Mil
- Carabuco Bs. 427,6 Mil
- G.J.J. Pérez Bs. 386,8 Mil
- El Ato Bs. 368,1 Mil
- Aucapata Bs. 319,9 Mil
- Coroico Bs. 311,9 Mil
- La Paz Bs. 291,1 Mil
- Quime Bs. 264,1 Mil
- Palca Bs. 243,7 Mil
- Cairoma Bs. 221,0 Mil
- Inquisivi Bs.173,1 Mil
- Teoponte Bs. 167,4 Mil
- Yanacachi Bs. 160,8 Mil
- Pucarani Bs.146,5 Mil
- Apolo Bs. 121,4 Mil
- Corocoro Bs.116,1 Mil
- Colquencha Bs. 92,3 Mil
- Quiabaya Bs.83,4 Mil
- Ixiamas Bs.83,1 Mil
- Ichoca Bs.80,0 Mil
- Caranavi Bs.74,9 Mil
- Achacachi Bs.64,0 Mil
- Cajuata Bs. 63,2 Mil
- Coripata Bs.56,4Mil
- La Asunta Bs.54,9 Mil
- Collana Bs. 40,7 Mil
- Yaco Bs. 22,5 Mil
- Viacha Bs. 15,3 Mil
- Malla Bs.12,9 Mil
- Chuma Bs. 12,5 Mil
- Curva Bs. 8,9Mil
- S. Callapa Bs. 2,8 Mil
- Laja Bs.2,2 Mil
- Caquiaviri Bs. 2,2 Mil
- Comanche Bs. 1,2 Mil
- Calacoto Bs. 867
- Jesús de Machaca Bs.138
- Villa Aroma Bs.89

## Gobierno Autónomo Departamental

Bs. 44,7 Millones

## Gobiernos Autónomos Municipales

Bs. 7,9 Millones

## Total Departamento

**Bs. 52,6 Millones**

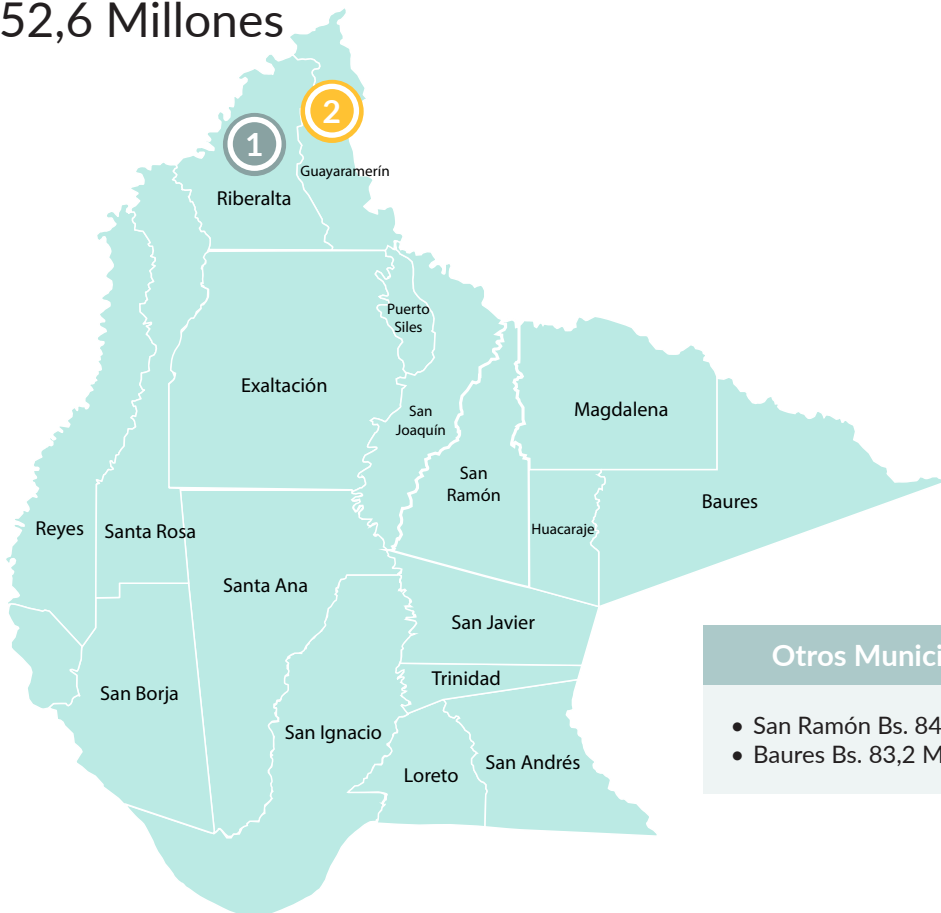
## PRINCIPALES MUNICIPIOS CON ACTIVIDAD MINERA

1

Riberalta Bs. 4,7 Millones

2

Guayaramerín Bs. 3,0 Millones



### Otros Municipios

- San Ramón Bs. 84,4 Mil
- Baures Bs. 83,2 Mil

# ORURO

Enero – Junio 2019

## Gobierno Autónomo Departamental

Bs. 40,6 Millones

## Gobiernos Autónomos Municipales

Bs. 7,2 Millones

## Total Departamento

Bs. 47.8 Millones

## PRINCIPALES MUNICIPIOS CON ACTIVIDAD MINERA

- 1 Huanuni Bs. 2,4 Millones
- 2 Antequera Bs.1,7 Millones
- 3 Poopó Bs. 1,6 Millones
- 4 Oruro Bs. 615,0 Mil
- 5 Caracollo Bs. 183,9 Mil



## Otros Municipios

- Santiago de Huari Bs. 182,3 Mil
- Soracachi Bs.114,7 Mil
- Turco Bs. 99,8 Mil
- S. G. Mendoza Bs. 64,3 Mil
- Machacamarca Bs.58,8 Mil
- Pazña Bs.19,3 Mil
- Coipasa Bs. 5,8 Mil
- Challapata Bs.2,5 Mil





# COCHABAMBA

Enero - Junio 2019

## Gobierno Autónomo Departamental

Bs. 6,1 Millones

## Gobiernos Autónomos Municipales

Bs. 1,1 Millones

## Total Departamento

Bs. 7,2 Millones

## PRINCIPALES MUNICIPIOS CON ACTIVIDAD MINERA

- 1 Mizque Bs. 370,7 Mil
- 2 Cocapata Bs. 218,4 Mil
- 3 Tapacari Bs. 156,6 Mil
- 4 Ayopaya Bs. 144,0 Mil



## Otros Municipios

- Arque Bs. 81,0 Mil
- Sicaya Bs. 51,6 Mil
- Morochata Bs. 35,6 Mil
- Tacopaya Bs. 5,6 Mil
- San Benito Bs. 1,4 Mil
- V. Santivañez Bs. 1,1 Mil
- Arbieto Bs. 958
- V. Anzaldo Bs. 772
- Capinota Bs. 547
- Tarata Bs. 425
- V. Tunari Bs. 257
- Sipe Sipe Bs. 157

# CHUQUISACA

Enero - Junio 2019

Gobierno Autónomo Departamental

Bs. 3,8 Millones

Gobiernos Autónomos Municipales

Bs. 681,0 Mil

Total Departamento

Bs. 4,5 Millones

## PRINCIPALES MUNICIPIOS CON ACTIVIDAD MINERA

- 1 San Lucas Bs. 326,3 Mil
- 2 Sucre Bs. 253,8 Mil
- 3 Las Carreras Bs. 44,6 Mil
- 4 Yamparáez Bs. 36,9 Mil



# TARIJA

Enero - Junio 2019

## Gobierno Autónomo Departamental

Bs. 470,6 Mil

## Gobiernos Autónomos Municipales

Bs. 83,0 Mil

## Total Departamento

Bs. 553,6 Mil

### PRINCIPALES MUNICIPIOS CON ACTIVIDAD MINERA

- 1 El Puente Bs. 80,3 Mil
- 2 Entre Ríos Bs. 2,7 Mil



# PANDO

Enero - Junio 2019

## Gobierno Autónomo Departamental

Bs. 262,8 Mil

## Gobiernos Autónomos Municipales

Bs. 46,4 Mil

## Total Departamento

Bs. 309,2 Mil

### PRINCIPALES MUNICIPIOS CON ACTIVIDAD MINERA

- 1 Villa Nueva Bs. 26,4 Mil
- 2 San Lorenzo Bs. 7,3 Mil



### Otros Municipios

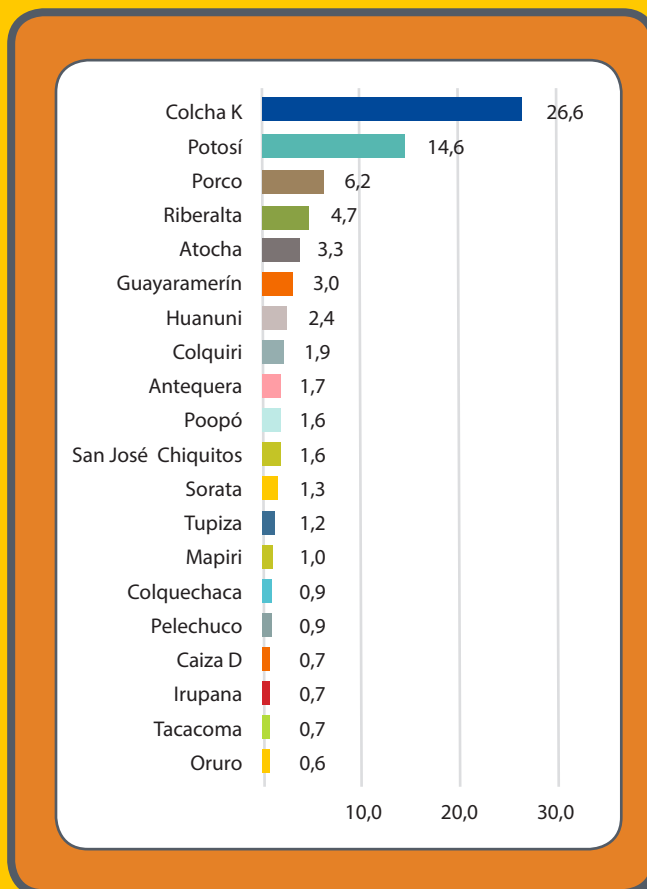
- Puerto Rico 7,2 Mil
- El Sena Bs. 5,5 Mil



Conoce los 20 Municipios de Bolivia que recaudaron más Regalías Mineras durante el primer semestre de 2019:

## MUNICIPIOS CON MAYOR RECAUDACIÓN DE REGALÍAS MINERAS

ENERO - JUNIO DE 2019  
Expresado en Millones de Bolivianos



¡Más Regalías para Vivir Bien!



Senarecom



@senarecom1



Senarecom



Senarecom