



**senarecom**  
Servicio Nacional de Registro y Control de la  
Comercialización de Minerales y Metales

# Informe **Regalías Mineras**

## ENERO - ABRIL GESTIÓN 2019

---

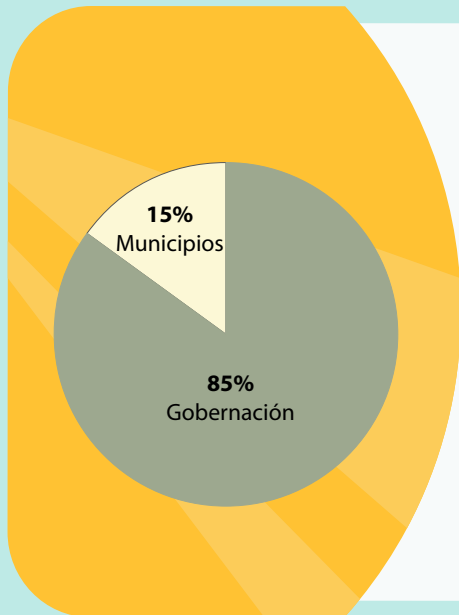


[www.senarecom.gob.bo](http://www.senarecom.gob.bo)



## ¿Qué es la Regalía Minera?

De acuerdo a la Ley N°535 de Minería y Metalurgia en el Artículo 223 la Regalía Minera es un derecho y una compensación por la explotación y aprovechamiento de los recursos minerales y metales no renovables.




## ¿Cuánto de Regalía Minera se asigna a cada departamento y municipio productor?

En el Artículo 229 de la Ley N° 535 señala que la Regalía Minera se distribuye en 85% para el Gobierno Autónomo Departamental productor y 15% para los Gobiernos Autónomos Municipales productores.

# Recaudación de Regalías Mineras a Nivel Nacional

Enero – Abril 2019  
expresado en bolivianos



# POTOSÍ

Enero - Abril 2019

## Gobierno Autónomo Departamental

Bs. 205 Millones

## Gobiernos Autónomos Municipales

Bs. 36 Millones

## Total Departamento

Bs. 241 Millones

## PRINCIPALES MUNICIPIOS CON ACTIVIDAD MINERA

- 1 Colcha K Bs. 16,5 Millones
- 2 Potosí Bs. 9,9 Millones
- 3 Porco Bs. 4,1 Millones
- 4 Atocha Bs. 2,2 Millones



## Otros Municipios

- Tupiza Bs. 778 Mil
- Colquechaca Bs. 627 Mil
- Caiza D Bs. 420 Mil
- Cotagaita Bs. 346 Mil
- Tacobamba Bs. 259 Mil
- Llaguaga Bs. 184 Mil
- Tomave Bs. 169 Mil
- Salar de Uyuni - Potosí Bs. 143 Mil
- Villazón Bs. 138 Mil
- Uncía Bs. 126 Mil
- S. P. de Lípez Bs. 73 Mil
- Tinquipaya Bs. 69 Mil
- Ocurí Bs. 39 Mil
- Ckochas Bs. 34 Mil
- San Pedro Bs. 32 Mil
- San Agustín Bs. 23 Mil
- Chuquiuta Bs. 18 Mil
- Toro Toro Bs. 17 Mil
- Yocalla Bs. 13 Mil
- Chayanta Bs. 13 Mil
- Vitichi Bs. 7 Mil
- Sacaca Bs. 6 Mil
- Uyuni Bs. 4 Mil
- Arampampa Bs. 2 Mil
- Acasio Bs. 35

# LA PAZ

Enero - Abril 2019

## Gobierno Autónomo Departamental

Bs. 39 Millones

## Gobiernos Autónomos Municipales

Bs. 7 Millones

## Total Departamento

Bs. 46 Millones



## PRINCIPALES MUNICIPIOS CON ACTIVIDAD MINERA

- 1 Colquiri Bs. 1 Millón
- 2 Sorata Bs. 644 Mil
- 3 Mapiri Bs. 536 Mil
- 4 Pelechuco Bs. 464 Mil
- 5 Irupana Bs. 394 Mil

## Otros Municipios

- Ayata Bs. 388 Mil
- Tacacoma Bs. 373 Mil
- Carabuco Bs. 342 Mil
- Guanay Bs. 267 Mil
- Aucapata Bs. 265 Mil
- Tipuani Bs. 227 Mil
- Coroico Bs. 209 Mil
- Palca Bs. 166 Mil
- Quime Bs. 165 Mil
- El Alto Bs. 150 Mil
- Yanacachi Bs. 128 Mil
- La Paz Bs. 123 Mil
- Inquisivi Bs. 120 Mil
- Corocoro Bs. 113 Mil
- G.J.J. Pérez Bs. 105 Mil
- Pucarani Bs. 98 Mil
- Cairoma Bs. 94 Mil
- Apolo Bs. 82 Mil
- Teoponte Bs. 72 Mil
- Ixiamas Bs. 50 Mil
- Quiavaya Bs. 47 Mil
- Colquencha Bs. 45 Mil
- Ichoca Bs. 44 Mil
- Caranavi Bs. 43 Mil
- Cajuata Bs. 33 Mil
- Collana Bs. 27 Mil
- Yaco Bs. 14 Mil
- Coripata Bs. 13 Mil
- Chuma Bs. 12 Mil
- Viacha Bs. 11 Mil
- Malla Bs. 9 Mil
- Curva Bs. 6 Mil
- S. Callapa Bs. 3 Mil
- La Asunta Bs. 2 Mil
- Laja Bs. 1 Mil
- Caquiaviri Bs. 1 Mil
- Comanche Bs. 585
- Calacoto Bs. 152
- Jesús de Machaca Bs. 138
- Villa Aroma Bs. 89



# BENI

Enero - Abril 2019

## Gobierno Autónomo Departamental

Bs. 34 Millones

## Gobiernos Autónomos Municipales

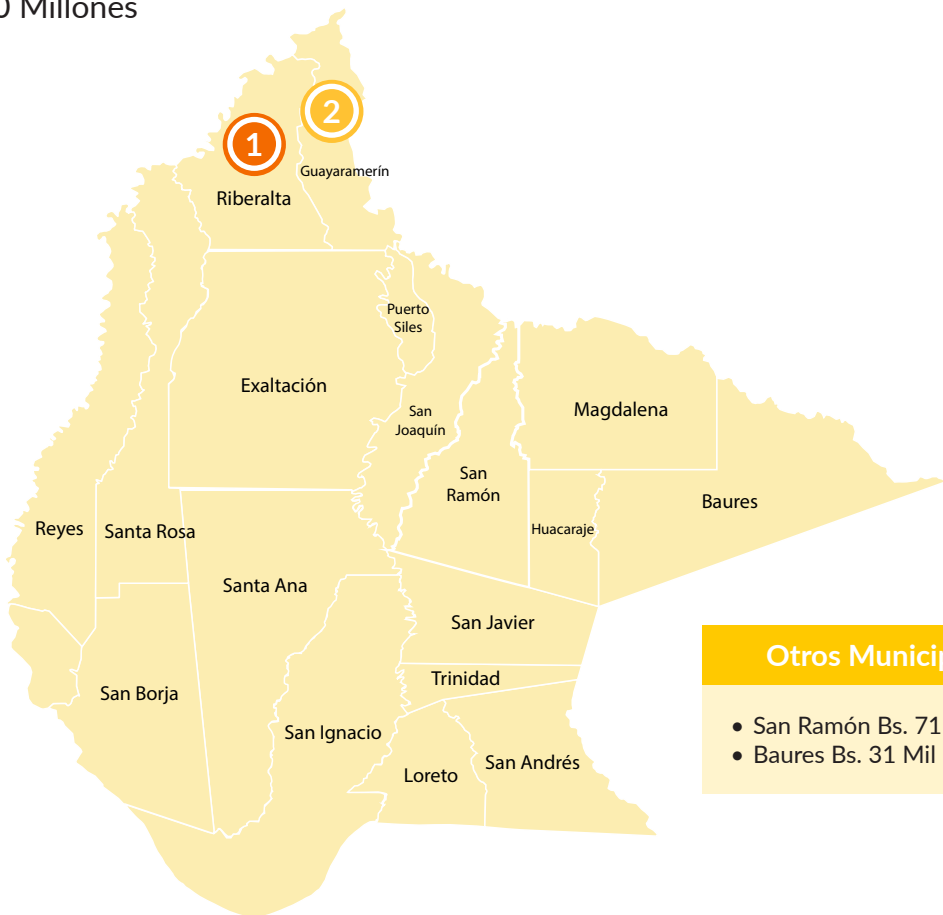
Bs. 6 Millones

## Total Departamento

Bs. 40 Millones

## PRINCIPALES MUNICIPIOS CON ACTIVIDAD MINERA

- 1 Riberalta Bs. 3,6 Millones
- 2 Guayaramerin Bs. 2,3 Millones



# SANTA CRUZ

Enero - Abril 2019

## Gobierno Autónomo Departamental

Bs. 9,8 Millones

## Gobiernos Autónomos Municipales

Bs. 1,7 Millones

## Total Departamento

Bs. 11,5 Millones

## PRINCIPALES MUNICIPIOS CON ACTIVIDAD MINERA



- 1 San José de Chiquitos Bs. 1,2 Millones
- 2 Puerto Suarez Bs. 235 Mil
- 3 San Ramón Bs. 133 Mil
- 4 San Javier Bs. 111 Mil

## Otros Municipios

- Concepción Bs. 23 Mil
- San Matías Bs. 16 Mil
- Santa Cruz Bs. 5 Mil
- San Rafael Bs. 4 Mil
- Samaipata Bs. 2 Mil
- San Miguel Bs. 1,9 Mil
- Pampa Grande Bs. 1,9 Mil
- Cotoca Bs. 1,7 Mil
- Warnes Bs. 663
- Santa Rosa del Sara Bs. 484
- La Guardia Bs. 100

Fuente: Servicio de Impuestos Nacionales (SIN), Unidad de Análisis y Política Minera (Ministerio de Minería y Metalurgia)



# COCHABAMBA

Enero - Abril 2019

## Gobierno Autónomo Departamental

Bs. 4,2 Millones

## Gobiernos Autónomos Municipales

Bs. 0,8 Millones

## Total Departamento

Bs. 5 Millones

## PRINCIPALES MUNICIPIOS CON ACTIVIDAD MINERA

- 1 Mizque Bs. 314 Mil
- 2 Cocapata Bs. 125 Mil
- 3 Ayopaya Bs. 94 Mil
- 4 Tapacari Bs. 75 Mil



## Otros Municipios

- Arque Bs. 58 Mil
- Sicaya Bs. 49 Mil
- Morochata Bs. 24 Mil
- Tocopaya Bs. 6 Mil
- San Benito Bs. 1 Mil
- V. Santivañez Bs. 815
- Arbieto Bs. 711
- Capinota Bs. 547
- V. Anzaldo Bs. 522
- Tarata Bs. 224
- Villa Tunari Bs. 188
- Sipe Sipe Bs. 90

# CHUQUISACA

Enero – Abril 2019

## Gobierno Autónomo Departamental

Bs. 2 Millones

## Gobiernos Autónomos Municipales

Bs. 0,4 Millones

## Total Departamento

Bs. 2,4 Millones

## PRINCIPALES MUNICIPIOS CON ACTIVIDAD MINERA



### Otros Municipios

- Yamparáez Bs. 7 Mil
- Yotala Bs. 1,4 Mil
- Poroma Bs. 1,2 Mil



# TARIJA

Enero - Abril 2019

## Gobierno Autónomo Departamental

Bs. 297,6 Mil

## Gobiernos Autónomos Municipales

Bs. 52,5 Mil

## Total Departamento

Bs. 350,1 Mil

### PRINCIPALES MUNICIPIOS CON ACTIVIDAD MINERA

- 1 El Puento Bs. 51 Mil
- 2 Entre Ríos Bs. 1 Mil



# PANDO

Enero - Abril 2019

## Gobierno Autónomo Departamental

Bs. 80,3 Mil

## Gobiernos Autónomos Municipales

Bs. 14,2 Mil

## Total Departamento

Bs. 94,5 Mil

### PRINCIPALES MUNICIPIOS CON ACTIVIDAD MINERA

- 1 Villa Nueva Bs. 14,2 Mil

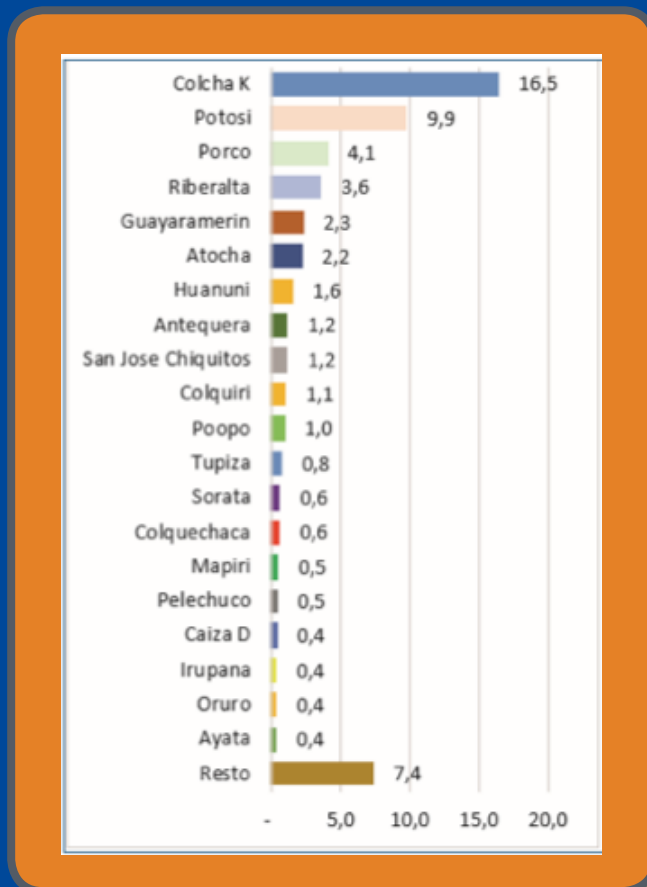




Conoce los 20 Municipios de Bolivia que recaudaron más Regalías Mineras durante los primeros meses de 2019:

## MUNICIPIOS CON MAYOR RECAUDACIÓN DE REGALÍAS MINERAS

ENERO - ABRIL DE 2019  
Expresado en Millones de Bolivianos



¡Más Regalías para Vivir Bien!



Senarecom



@senarecom



Senarecom